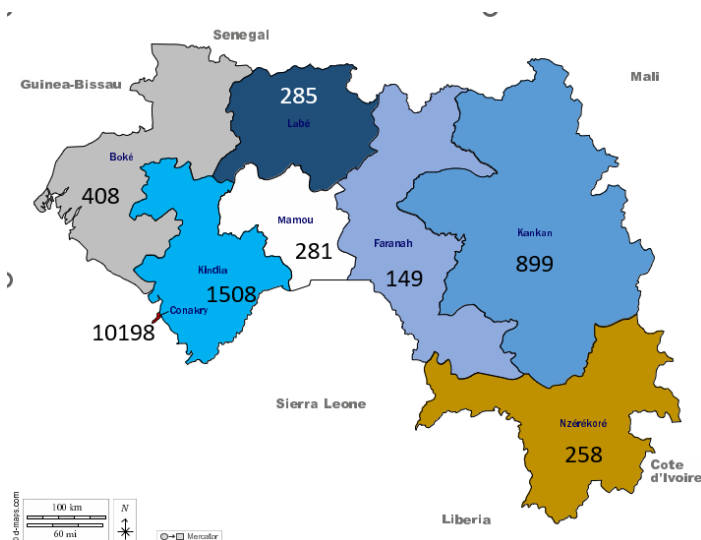


Statistiques de création d'entreprise - Octobre 2022

Dans ce rapport, nous présentons la nomenclature des **1489** entreprises créées au mois de Octobre, ainsi que l'évolution des créations mensuelles en 2022 en faisant une comparaison avec les données de 2021.

Mois	Janvier	Février	Mars	Avril	Mai	Juin	Juillet	Août	Septembre	Octobre	TOTAL
2021	1303	1608	1548	1266	976	1397	1011	1211	1137	1155	11457
2022	1420	1405	1546	1321	1409	1576	922	1315	1583	1489	13986

Localisation des entreprises par région (Jav-Oct 2022) :



Etude comparative sur les formes juridiques en

Oct 2022 vs Oct 2021

Forme juridique	Oct-21	Oct-22
GIE	9	11
IND	820	1050
SA / SAU	6	6
SARL / SARLU	308	401
SAS / SASU	6	15
SCI / SCP	0	0
SUCC	6	6
BR / BL	0	0
Total	1155	1489

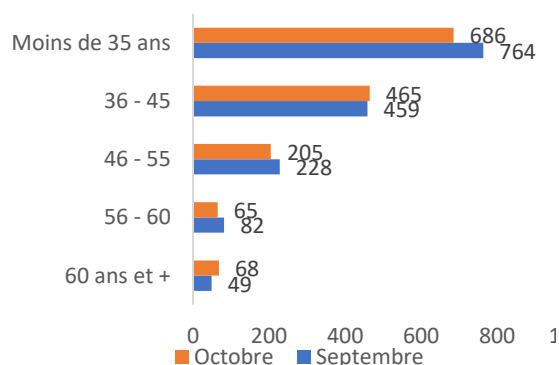
Courant septembre 2022, nous avons créé plus de SARL/SARLU par rapport au même mois de l'année

Etude comparative sur la création d'entreprises en Septembre – Octobre 2022 vs Septembre – Octobre 2021

	Septembre	Octobre	Evolution
Année2022	1583	1489	-5,9%
Année2021	1137	1155	1,6%

En octobre 2022, nous enregistrons une baisse de 5,9 % de la création d'entreprises comparé au mois de septembre. Cette baisse s'explique par l'abstinence de certains promoteurs à créer des entreprises à l'approche de la fin d'année pourvu que le NIF n'expire en moins d'1 an.

Classes d'âges des promoteurs



Création par GENRE

GENRE	Femme	Homme	Total
Octobre 2021	450	705	1155
Octobre 2022	426	1066	1489

Courant septembre 2022, les femmes ont créés 426 entreprises soit 29% du total des création du mois contre 1066 entreprises par les hommes (71% du total). Cette échelle est la norme depuis plusieurs mois.

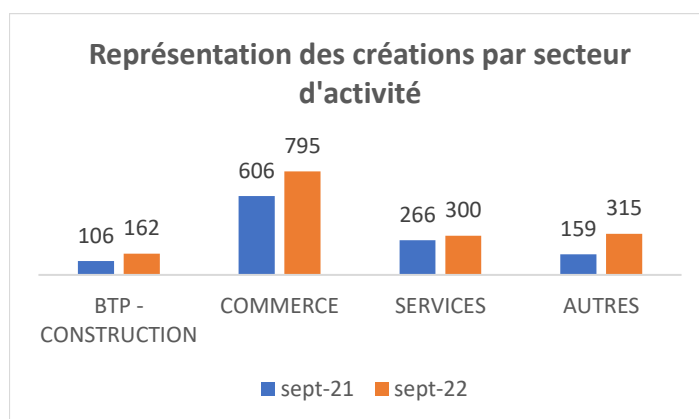
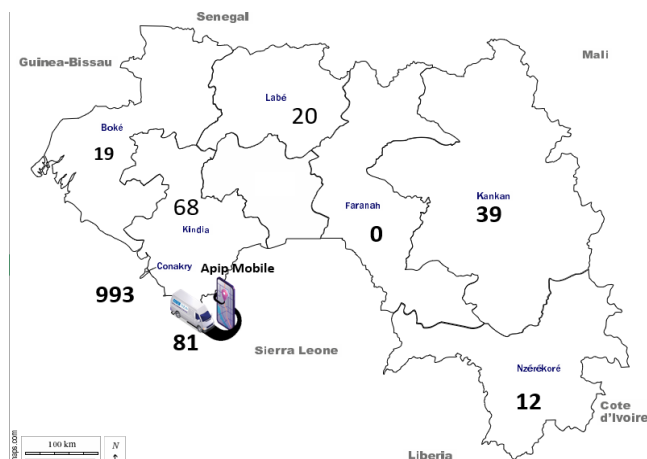
ORIGINES	oct-21	oct-22
GUINEE	1088	1378
RESTE DE L'AFRIQUE	23	51
ASIE	30	35
EUROPE	12	17
AMERIQUE	2	6
OCEANIE	0	0

STRUCTURE	oct-21	oct-22
APIP SIEGE	731	993
ANTENNE BOKE	4	19
ANTENNE FARANAH	6	0
ANTENNE KANKAN	20	39
ANTENNE KINDIA	58	68
ANTENNE LABE	89	20
ANTENNE N'ZEREKORE	4	12
APIP MOBILE	45	81
NOTAIRE	198	257
Total	1155	1489

L'antenne KINDIA continue à avoir le monopole du plus grand nombre de création dans les Plateformes locales d'investissements.

SECTEURS D'ACTIVITES	oct-21	oct-22
A - BTP - CONSTRUCTION	100	134
B - COMMERCE	566	726
C - COMMUNICATION & TIC	11	23
D - PRESTATION DE SERVICES	270	325
E - TRANSPORT & LOGISTIQUE	28	48
F - ENERGIE & MINES	25	33
G - INDUSTRIES	3	25
H - TOURISME, HOTELLERIE & ART	20	57
I - AGRICULTURE ELEVAGE & PECHE	121	96
J - INSTITUTIONS FINANCIERES	1	3
K - EDUCATION & SANTE	10	18
L - AUTRE	0	1
Total	1155	1489

Création par structure (Siège – antennes – APIP Mobile) :



Statistiques d' APIP MOBILE

Création mensuelle d'entreprises en 2022 vs en 2021 par APIP MOBILE

	Janvier	Février	Mars	Avril	Mai	Juin	Juillet	Août	Septembre	Octobre	TOTAL
2021	90	53	90	111	53	74	43	84	62	45	705
2022	54	53	58	41	48	112	48	54	81	81	630

Création d'entreprises par forme juridique depuis janvier 2022 vs depuis janvier 2021 par APIP MOBILE

Forme juridique	2021	2022
IND	493	565
SARL	4	15
SARLU	17	24
Total	660	630

Genre	2021	2022
Femme	294	182
Homme	479	449
Total	773	631

A fin octobre 2022, l'APIP Mobile enregistre une belle progression des créations d'entreprises sur 1 mois.

Conclusion

A fin octobre 2022, l'APIP a enregistré cette année **13986** formalisations, par conséquent, l'APIP continue à œuvrer pour la progression des formalisations des entreprises en Guinée et compte sur une embellie d'ici la fin d'année 2022 pour atteindre son objectif de 15 mille créations et voir plus.

Toutes les équipes de Conakry, des Bus APIP Mobile et de l'intérieur du pays sont à pied d'œuvre pour réaliser ce « Challenge ».